

신한 체크카드형 학생증 신청 방법



도서관 이용

- 도서관 출입
- 도서 자료 대출 및 반납
- 열람실 좌석 배정

교통카드

- 후불 교통카드 기능

체크카드 (카드사별 상이)

- 은행 입출금
 - 국내 신용카드 가맹점 사용 가능 등
- ※카드사별 혜택은 카드사에 문의

교내 서비스 이용

- 증명서 발급
- 우산 대여
- 휴대폰 충전
- 팩스 및 스캔 사용
- 강의실 대관 서비스

신청 방법(신한 체크카드형)

신한 SOL Bank 앱 신청 또는 신한은행 동국대학교점 방문 신청



신한 체크카드형 학생증은 **반드시**
신한은행 SOL Bank 앱으로 신청

★신한 SOL Bank 앱 미신청시 학생증이 발급되지 않습니다★

신한은행 동국대학교점 02-2278-7069

신한 SOL Bank 앱 신청하기



신한 SOL Bank 앱 신청 절차

STEP1. 신한 SOL Bank 회원가입

STEP2. 신한 SOL Bank에서 학생증 신청

※ 신한 SOL Bank 앱 신청 관련 문의는
신한은행 동국대학교점 [02-2278-7069](tel:02-2278-7069)로
문의 해주세요.

신청 방법(신한 체크카드형)

신한 SOL Bank에서 학생증 신청

신한은행 계좌가 없는 분들은 **통장, 카드 동시 개설**로 진행해주세요!
본인의 사진 등록 시, 반드시 **본인임을 확인할 수 있는 사진**으로 등록해주세요!

아래 항목을 미리 준비하시면 빠른 신청이 가능합니다 😊

1 신한 SOL Bank



신한 SOL Bank 앱 회원가입

2



주민등록증 or 운전면허증 or 국내 여권

3



증명사진 또는 얼굴사진 (Jpg 파일)

신청 방법(신한 체크카드형)

신한 SOL Bank 회원가입 프로세스

가장 먼저 신한 SOL Bank 회원가입은 ① 카카오 계정 또는 ② 휴대폰번호 중 하나를 선택해서 할 수 있어요!



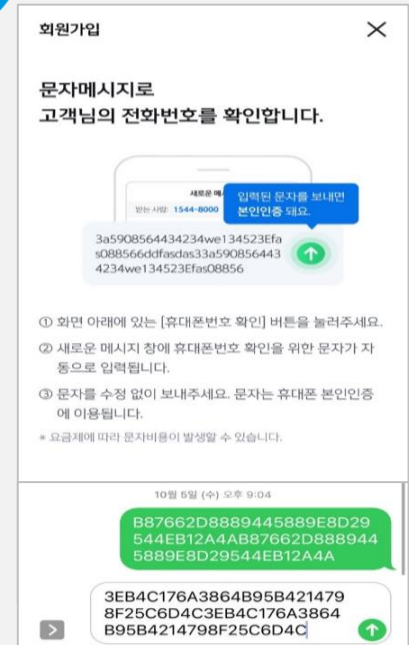
카카오 인증하기



카카오톡 계정이 로그인 되어 있으면
빠르게 진행 할 수 있어요!



휴대폰 본인인증 하기



반드시 본인 명의의 휴대폰 번호가
있어야 진행할 수 있어요!

신청 방법(신한 체크카드형)



신한 SOL Bank 회원가입 프로세스

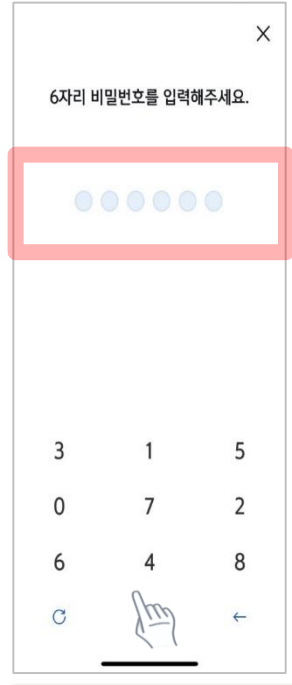

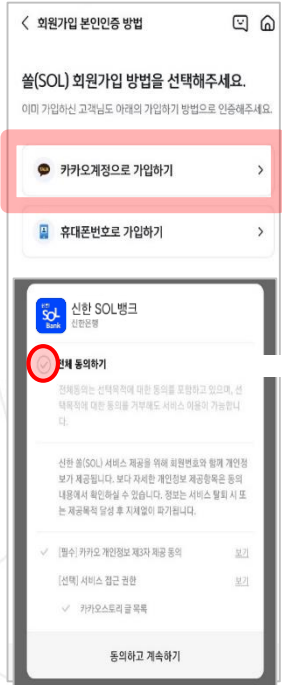
신한 SOL Bank 회원가입 : ①카카오 계정 또는 ②휴대폰번호를 통한 가입 방법을 안내 드려요.

① 카카오 계정으로 가입하기

! 카카오 계정이 없거나 카카오톡 미 로그인 된 폰의 경우, 카카오톡을 설치하거나 로그인 화면으로 연동돼요!

신한 SOL Bank 설치

- ① 스토어 접속
 - 
 - 
 - 
- ② 신한 SOL Bank 검색
 -  신한 SOL뱅크-신한은행 스마트...
Shinhan Bank
광고 포함
- ③ 다운로드



연속 숫자, 생년월일, 핸드폰 번호는 보안상 안전하지 않아 불가능합니다.

신청 방법(신한 체크카드형)

신한 SOL Bank 회원가입 프로세스

신한 SOL Bank 회원가입 : ①카카오 계정 또는 ②휴대폰번호를 통한 가입 방법을 안내 드려요.

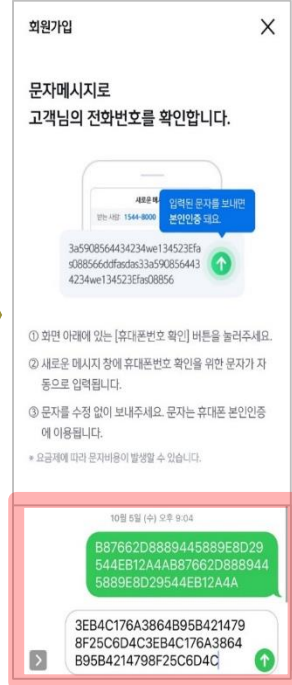
② 휴대폰번호로 가입하기




문자메세지로 고객님의 휴대폰 번호 확인이 불가능한 경우, 공동인증서나 비대면 영상통화 통해 회원가입이 가능해요.

신한 SOL Bank 설치

- ① 스토어 접속
 -
 -
 -
- ② 신한 SOL Bank 검색
 -
 - 신한 SOL뱅크-신한은행 스마트...
Shinhan Bank
광고 포함
- ③ 다운로드



입력된 문자를 그대로 보내면 돼요!

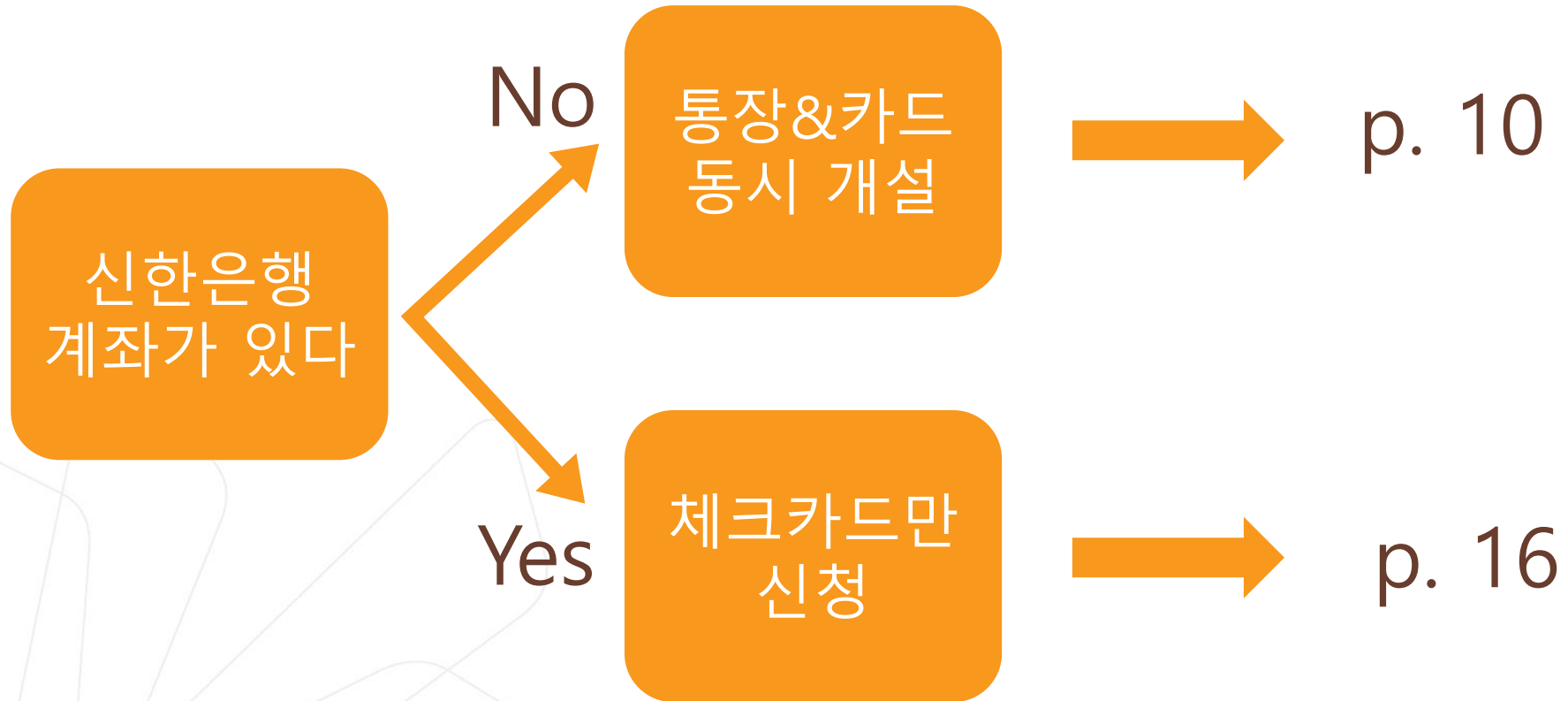


연속 숫자, 생년월일, 핸드폰 번호는 보안상 안전하지 않아 불가능합니다.




신청 방법(신한 체크카드형)

신한 SOL Bank에서 학생증 신청



통장&카드
동시 개설



신청 방법(신한 체크카드형)

신한 SOL Bank 학생증 신청 QR코드



“신한 SOL Bank” 앱 설치와 회원 가입한 후에, QR코드 찍어서 **바로! '신한 SOL뱅크 이동 선택 후 『계좌 + 카드 신청』** 하시면 됩니다.

학생증 체크카드 신청

nsol.shinhan.com

SOL SHINHAN | 솔

신한 SOL뱅크로 이동합니다.

해당 화면으로 이동되지 않으면 다시 시도해주세요.

신한 SOL뱅크 설치

신한 SOL뱅크 이동

학생증체크카드

신한솔대학교 Student ID Card

김신안 경영학과 19101000

신한솔대학교 총장

* 본 카드 이미지는 이해를 돕기 위한 디자인으로 학교별 적용되는 카드상품 및 카드 디자인은 각 대학의 협약 내용에 따라 상이할 수 있습니다.

- 신한은행과 협약을 맺은 대학교의 신입생인 경우 신청 가능합니다.
- 솔(SOL)학생증 체크카드 신청은 **최초 1회만** 가능합니다.
- 솔(SOL)학생증 체크카드 신청은 본인 명의의 휴대폰에서 **최초 1회만** 가능합니다.
- 재발급 신청은 신한은행 영업점 또는 신한카드 고객센터에서 하실 수 있습니다.
- 신한카드 발급, 재발급 문의 1544-7000

카드만 신청

계좌 + 카드 신청

URL : https://nsol.shinhan.com/link.html?pr_id=PR1201S0002F01&PR_ID=PR1201S0002F01&prdtCS20=AMA97N

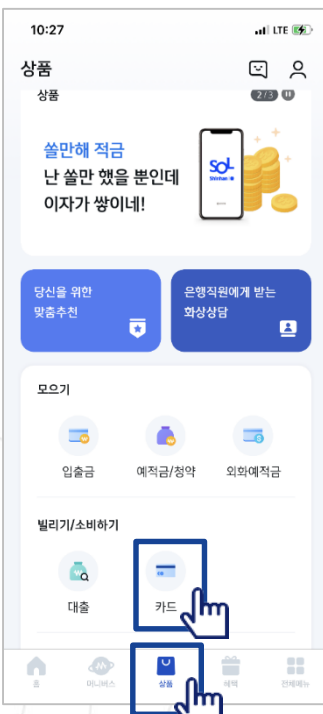


신청 방법(신한 체크카드형)

입출금 통장 & 학생증 체크카드 동시 신청하기

신한 SOL Bank에서 입출금 통장 & 학생증 체크 카드 동시 신청하는 방법을 알려드려요!

- ▶ 접속방법 : ① SOL Bank 로그인 ▶ 메인화면 ▶ 상품 ▶ 카드 ▶ 체크카드
- ▶ ② SOL Bank 로그인 ▶ 전체메뉴 ▶ 상품가입 ▶ 카드 ▶ 체크카드



메인화면 하단 [상품] 선택하고,
-> 상품 페이지에서 [카드] 선택하세요



체크카드 선택하세요!



체크카드 리스트 하단에
'학생증 체크카드' 선택하세요!



『계좌 + 카드 신청』 항목을 눌러주세요!
(신한은행 계좌가 있을 경우, '카드만 신청' 가능)

비대면
실명인

신청 방법(신한 체크카드형)

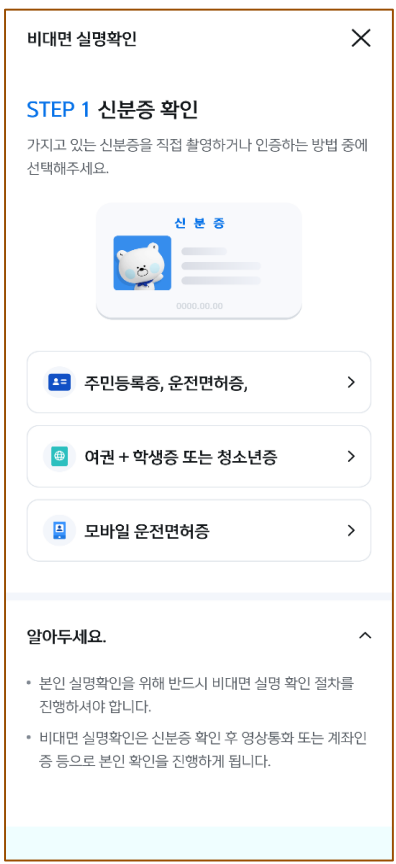
입출금 통장 & 학생증 체크카드 동시 신청하기

입출금 통장 & 학생증 체크카드 동시 신청 : 본인확인을 위해 비대면 실명 확인 절차가 있어요! (신분증을 준비해주세요.)

비대면 실명확인 절차



아직도 수수료 걱정하세요?
 아무 조건 없이 모바일이체
 신한은행 atm 인출, 타행 자동이체 수수료 면제



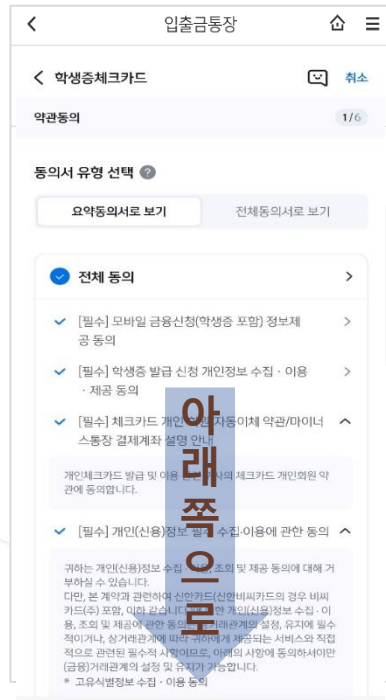
- 알아두세요.
- 본인 실명확인을 위해 반드시 비대면 실명 확인 절차를 진행하셔야 합니다.
 - 비대면 실명확인은 신분증 확인 후 영상통화 또는 계좌인증 등으로 본인 확인을 진행하게 됩니다.



신청 방법(신한 체크카드형)

입출금 통장 & 학생증 체크카드 동시 신청하기

실명 확인 절차 이후 입출금 통장 & 학생증 체크 카드 동시 신청하는 방법을 알려드려요!



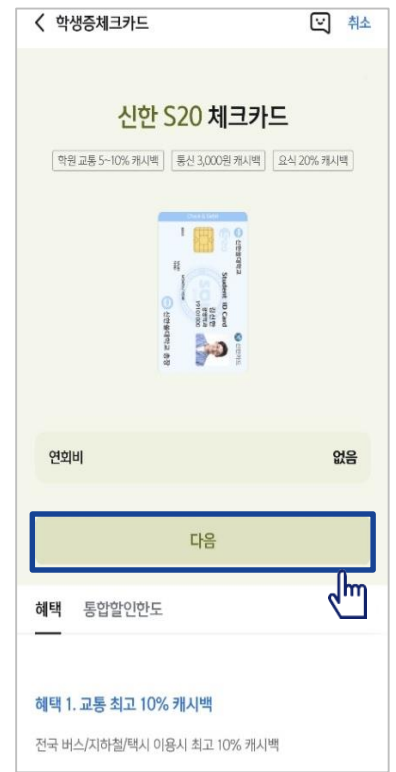
상품별 약관을 읽어보시고
필수 항목은 꼭 동의 눌러주세요!
화면 하단의 다음 버튼 클릭



고객 기본정보를 입력합니다.
(고객정보)



학교 정보를 입력해주세요
(학적 정보 정확하게 입력)
듀이카는 DUICA 검색해주세요!



S20 체크카드 학생증카드가
발급 돼요!



신청 방법(신한 체크카드형)

입출금 통장 & 학생증 체크카드 동시 신청하기

실명 확인 절차 이후 입출금 통장 & 학생증 체크 카드 동시 신청하는 방법을 알려드려요!

입출금통장 & 학생증 체크카드 신청

학생증 카드 연결 계좌의 정보를 입력해주세요(비밀번호)

체크카드에 필요한 정보를 입력해주세요

학생증 사진등록

최종 학적 정보 확인

신청 완료


※ 영문 성, 이름 띄워 쓰기 필수 입니다!



학생증 카드 신청한 날부터 발급까지 2주 정도 소요됩니다
 학교에 따라 배포일과 수령 방법이 다를 수 있습니다.
 (학교에서 안내하는 장소에서 수령해 주세요)



체크카드만
신청



신청 방법(신한 체크카드형)

신한 SOL Bank 학생증 신청 QR코드



“신한 SOL Bank” 앱 설치와 회원 가입한 후에, QR코드 찍어서 **바로! '신한 SOL뱅크 이동 선택 후 『카드만 신청』** 하시면 됩니다.

학생증 체크카드 신청

nsol.shinhan.com

SOL SHINHAN | 솔

신한 SOL뱅크로 이동합니다.

해당 화면으로 이동되지 않으면 다시 시도해주세요.

신한 SOL뱅크 설치

신한 SOL뱅크 이동

학생증체크카드

신한솔대학교 Student ID Card

김신안 경영학과 19101000

신한카드

신한솔대학교 총장

* 본 카드 이미지는 이해를 돕기 위한 디자인으로 학교별 적용되는 카드상품 및 카드 디자인은 각 대학의 협약 내용에 따라 상이할 수 있습니다.

- 신한은행과 협약을 맺은 대학교의 신입생인 경우 신청 가능합니다.
- 솔(SOL)학생증 체크카드 신청은 **최초 1회만 가능** 합니다.
- 솔(SOL)학생증 체크카드 신청은 본인 명의의 휴대폰에서 **최초 1회만 가능** 합니다.
- 재발급 신청은 신한은행 영업점 또는 신한카드 고객센터에서 하실 수 있습니다.
- 신한카드 발급, 재발급 문의 1544-7000

카드만 신청

계좌 + 카드 신청

URL : https://nsol.shinhan.com/link.html?pr_id=PR1201S0002F01&PR_ID=PR1201S0002F01&prdtCS20=AMA97N



신청 방법(신한 체크카드형)

학생증 체크카드만 신청하기

신한 SOL Bank에서 학생증 체크카드만 신청하는 방법을 알려드려요!

- ▶ 접속방법 : ① SOL Bank 로그인 ▶ 메인화면 ▶ 상품 ▶ 카드 ▶ 체크카드
- ② SOL Bank 로그인 ▶ 전체메뉴 ▶ 상품가입 ▶ 카드 ▶ 체크카드



메인화면 하단 [상품] 선택하고,
-> 상품 페이지에서 [카드] 선택하세요



체크카드 선택하세요!



체크카드 리스트 하단에
'학생증 체크카드' 선택하세요!



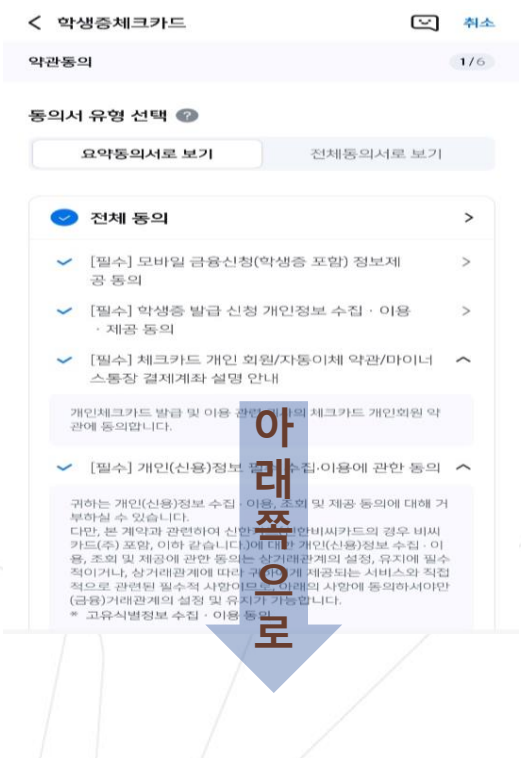
신한은행 계좌가 있으신 분은 <카드만 신청> 가능
계좌가 없으신 분은 <계좌 + 카드 신청> 항목을 눌러주세요!



신청 방법(신한 체크카드형)

학생증 체크카드만 신청하기

신한 SOL Bank에서 학생증 체크카드만 신청하는 방법을 알려드려요!



상품별 약관을 읽어보시고
필수 항목은 꼭 동의 눌러주세요!
화면 하단의 다음 버튼 클릭



학교 정보를 입력해주세요
(학적 정보 정확하게 입력)
듀이카는 DUICA검색해주세요!



학생증
카드가 발급 돼요!

신청 방법(신한 체크카드형)

학생증 체크카드만 신청하기

신한 SOL Bank에서 학생증 체크카드만 신청하는 방법을 알려드려요!

입출금통장 & 학생증 체크카드 신청

학생증 카드 연결 계좌의 정보를 입력해주세요(비밀번호)

체크카드에 필요한 정보를 입력해주세요

학생증 사진등록

최종 학적 정보 확인

신청 완료

※ 영문 성, 이름 띄워 쓰기 필수 입니다!



학생증 카드 신청한 날부터 발급까지 2주 정도 소요됩니다
학교에 따라 배포일과 수령 방법이 다를 수 있습니다.
(학교에서 안내하는 장소에서 수령해 주세요)



가. 설치 방법

- 1) '동국PASS' 어플 설치
- 2) 로그인(ID: 학번 /PW: 홈페이지 비밀번호)

나. 주요기능

중앙도서관 이용

- 도서관 출입, 도서대출, 좌석 배정 등

※ **신한 체크카드형 학생증 수령 이전에는 동국PASS앱으로 도서관 이용이 가능합니다.**
출입은 도서관 운영에 따라 제한 될 수 있음.
도서관 출입 관련 문의 : 중앙도서관 02-2260-8623
PASS앱 관련 문의 : 정보처 02-2260-8877

학생증 분실신고

STEP1. 중앙도서관과 신한 카드사 모두 분실신고

교내 기능 정지 ▶ 중앙도서관 ☎ 02)2260-8622~3
은행 기능 정지 ▶ 신한카드 ☎ 1544-7200

STEP2. 가까운 신한은행 지점 방문하여
재발급하거나 신한 카드사 재발급 신청

※ 신한 카드사를 통하여 학생증 분실신고 후
즉시 재발급을 하는 경우, **중앙도서관**에 교내 기능
정지를 위한 **분실신고를 별도로 하지 않아도 됩니다.**



학생증 훼손이나
전과, 개명 등으로 인한 재발급 신청
(재발급 신청 전 학사관리팀 방문해야 함)

가까운 신한은행 지점 방문 신청
또는 신한카드사 신청
신한카드 ☎ 1544-7000

감사합니다.

